

La semaine **LIS AVEC MOI** du 1^{er} au 9 octobre 2016

Les 36 rencontres d'auteurs et illustrateurs



LUNDI, 26 SEPTEMBRE* 2016

CLAUDIA LAROCHELLE

Maison des Arts de Laval – (Région de Laval)

10h00 - Les groupes des 4 ans du CPE Youpi

**Lancement de la Semaine Lis avec moi*

C'est notre porte-parole, mais aussi animatrice et auteure Claudia Larochelle qui a ouvert le bal lors du lancement de la Semaine Lis avec moi. Armée de son tout premier livre jeunesse « La doudou qui ne sentait pas bon », Claudia Larochelle a permis aux jeunes enfants du CPE Youpi et à leurs éducateurs de vivre un très beau moment de lecture agrémenté de questions à la fois surprenantes et drôles posées par ses petits lecteurs.



LUNDI 3 OCTOBRE 2016

JOCELYN JALETTE

École Martin-Bélanger – Lachine (Région de Montréal)

09h00 et 10h20 - élèves de 2^{ème} année



Le bédéiste Jocelyn Jalette a offert aux élèves de 2^{ème} année un atelier sur la création de personnages de bande dessinée. Toutes les idées des jeunes sont collectées avant que Jocelyn ne dessine sur de grandes feuilles 3 ou 4 héros tirés de leur imagination. Les jeunes sont ensuite conviés à inventer leurs propres personnages sur des feuilles standards. Pendant qu'ils s'exécutent, le bédéiste leur offre un dessin personnalisé à chacun. Les grands dessins sont tirés parmi le groupe à la fin de l'atelier.

ANDRÉ MAROIS

Bibliothèque Pointe-Claire – Ville de Pointe-Claire (Région de Montréal)

08h30 et 09h45 – élèves de 3^{ème} et 4^{ème} année

C'est tout un champ lexical autour du roman policier qu'acquièrent les élèves à la suite d'un atelier avec André Marois. Sous forme de jeu-questionnaire, l'auteur alimente le vocabulaire des jeunes lecteurs qui découvrent la trame du genre policier. Pour illustrer son propos, André Marois introduit son livre à succès « Le voleur de sandwiches » en racontant une bonne partie de l'histoire sans jamais révéler la fin. De quoi nourrir les esprits curieux d'une furieuse envie de lire !



AMY LACHAPELLE

École Amikobi – Lac-Simon (Abitibi-Témiscamingue)

9h25 et 10h35 – élèves de 3^{ème} année

École Notre-Dame-de-Fatima – Val-d’Or (Abitibi-Témiscamingue)

12h50 – élèves de 6^{ème} année

École Saint-Joseph - Val-d’Or (Abitibi-Témiscamingue)

14h00 – élèves de 3^{ème} année



Les élèves de 3^{ème} année de la réserve Amikobi du Lac-Simon ont assisté à la présentation du parcours d’Amy Lachapelle qui leur a parlé de son métier d’auteure. Ils ont ensuite pu créer des personnages en s’appuyant sur leur imagination tout en apprenant à se poser les bonnes questions quand on écrit une histoire. Les rencontres à Val-d’Or se sont déroulées sous forme de conférence et d’échange questions/réponses. Par le biais de nombreuses anecdotes, Amy Lachapelle est revenue sur ses études, les gens qui ont influencé son parcours, la façon dont elle travaille quand elle écrit, le processus de conception d’un livre, etc.

VALÉRIE BOIVIN

École Saint-Jean-Baptiste – Québec (Capitale-Nationale)

09h15 - élèves de 2^{ème} année

C’est l’heure de s’asseoir et d’ouvrir bien grand ses oreilles ! L’illustratrice Valérie Boivin offre aux élèves de 2^{ème} année la lecture de ses deux derniers livres « Perché sur mes hautes jambes » et « Un après-midi chez Jules ». Tout comme le personnage de Jules, les enfants sont invités par la suite à créer un avion en papier, à la manière d’un origami. Les échanges se sont poursuivis autour du processus de création et de la réalisation d’un livre.



MARDI 4 OCTOBRE 2016

MANON GAUTHIER

École de la Majuscule – Repentigny (Lanaudière)

10h43 - élèves de 2^{ème} année



Manon Gauthier présente les particularités de ses illustrations à des élèves de deuxième année bien préparés à la rencontre. Les questions fusent ! Les jeunes étudient attentivement les différentes techniques de collage et les choix des outils pour chaque illustration : crayons de couleur, craie grasse et crayon à mine. L'atelier se conclut sur un collage réalisé par chacun des élèves !

GENEVIÈVE DESPRÉS

École de Montarville – Saint-Bruno-de-Montarville (Montréal)

13h25 et 14h45 - élèves de 2^{ème} année

Geneviève Després aborde sa méthode de réalisation d'un album; le développement des personnages, la recherche visuelle, le découpage, le chemin de fer, la mise en page, les esquisses et finalement les originaux. Elle montre les différents supports (carton, papier) utilisés. Puis elle fait une démonstration technique du transfert de l'esquisse au support final et elle réalise une petite illustration avec des vrais pinceaux et de la vraie peinture! Tout en dessinant, elle leur apprend quelques trucs du métier sur



l'aquarelle, la gouache ou l'acrylique. Le petit original est laissé au professeur qui en dispose selon la volonté du groupe. Puis c'est au tour des enfants de travailler. L'illustratrice leur montre, étape par étape, comment réaliser des personnages. Elle leur apprend à varier l'expression des visages en créant à différents personnages.

JOCELYN JALETTE

École le Ruisselet – Lorraine (Laurentides)

12h45 - élèves de 3^{ème} / 4^{ème} année



C'est une petite classe de 8 garçons qui s'est initiée aux joies de la bande dessinée en rencontrant Jocelyn Jalette. Après avoir échangé leurs idées, les élèves assistent à la création en direct de trois de leurs personnages de bande dessinée réalisés par le bédéiste sur de grandes feuilles. Ensuite, pendant que chacun s'attelle à inventer son propre personnage, Jocelyn Jalette offre un dessin personnalisé à chacun d'entre eux.

MERCREDI 5 OCTOBRE 2016

NADINE DESCHENEAUX

École la Farandole – McMasterville (Montérégie)

08h55 – élèves de 3^{ème} année

L'école de la Farandole a bénéficié d'un atelier de création dans lequel Nadine Descheneaux a présenté quelques-uns de ses livres. Après de riches échanges, l'auteure a proposé plusieurs options pour trouver des idées et les améliorer. Ces méthodes peuvent être utilisées par les élèves



dans la vie quotidienne pour enrichir leur travail personnel, leurs devoirs à la maison, mais aussi pour leurs jeux. Un véritable atelier remue-méninges en partant de la littérature jeunesse!

VALÉRIE BOIVIN

Bibliothèque Saint-Jean-Baptiste – Québec (Capitale-Nationale)

09h30 – élèves de maternelle



L'illustratrice Valérie Boivin a rencontré à la bibliothèque les maternelles de l'école du quartier. Attentifs, les jeunes enfants ont écouté la lecture de ses deux derniers livres « Perché sur mes hautes jambes » et « Un après-midi chez Jules ». Tout comme le personnage de Jules, les enfants sont invités par la suite à créer un avion en papier, à la manière d'un origami.

PIERRE LABRIE

École de l'Odysée – Saint-Amable (Montérégie)

09h30 et 10h55 – élèves de 6^{ème} année

L'auteur Pierre Labrie a présenté son atelier « Entrez dans la maison des monstres ! » à deux classes de l'école de l'Odysée. Cette animation interactive a été conçue autour du livre « Rachelle et la maison des monstres » (Bayard Canada). Ici, on parle de paranormal, de mystère, de fantastique, de fiction et de réalité.



RENÉ COCHAUX

École Notre-Dame-de-Liesse – Sherbrooke (Estrie)

13h00 et 14h00 – élèves de 3^{ème} et 4^{ème} année

René Cochaux fait entrer les élèves dans son univers grâce à la lecture à haute-voix de certains extraits de ses romans. Son animation se poursuit autour du visionnement d'un diaporama et à l'écoute des chansons reliées aux personnages qui se trouvent dans ses romans. Les enfants participent pour finir à un questionnaire amusant!



MANON GAUTHIER

École Saint-Gilles – Laval (Région de Laval)

14h00 – élèves de 4^{ème} année



Manon Gauthier présente à la classe les originaux de plusieurs de ses créations. Elle explique quelle est la particularité de son œuvre : le collage. Les enfants ont ensuite l'occasion de voir les mêmes illustrations en ligne et dans les livres. Ensuite, chaque élève découpe une des formes préalablement imprimées par l'illustratrice. En partant de cette forme, l'élève crée son propre collage en mêlant d'autres outils comme les crayons de couleur ou encore les craies grasses. L'imagination n'a pas de limites!

JEUDI 6 OCTOBRE 2016

MATHIEU FORTIN

École secondaire Val-Mauricie – Shawinigan (Mauricie)

09h00 et 11h00 - élèves de secondaire 3

Comment devient-on auteur de littérature fantastique? Qu'est-ce que le genre fantastique? Est-ce que ça existe dans la vie de tous les jours? Et les phénomènes inexplicables, eux? Comment la réalité peut-elle servir de matière première à l'écriture de récits fantastiques? À partir de véritables anecdotes historiques, l'auteur se questionne avec les élèves sur le processus d'appropriation de l'histoire vraie en histoire de fiction.



NADINE DESCHENEAUX

École primaire Le Rucher – Sainte-Julie (Montérégie)

08h30 et 09h40 - 2 classes de 5^{ème} année



Animation Muscler sa créativité - Est-ce que votre imagination est en forme? Sait-elle fonctionner à plein régime? Peut-être les élèves ont-ils besoin de réveiller leur cerveau créatif. Par des anecdotes et des jeux, Nadine Descheneaux amène les enfants à réfléchir sur ce qu'est l'imagination et les convie à un court programme de remise en forme en leur proposant divers exercices pour faire travailler leur créativité... dans le plaisir!

ANDRÉE POULIN

École Saint-Paul – Gatineau (Outaouais)

08h00, 9h00 et 10h30 - Classes de 3^{ème} année et classe d'accueil



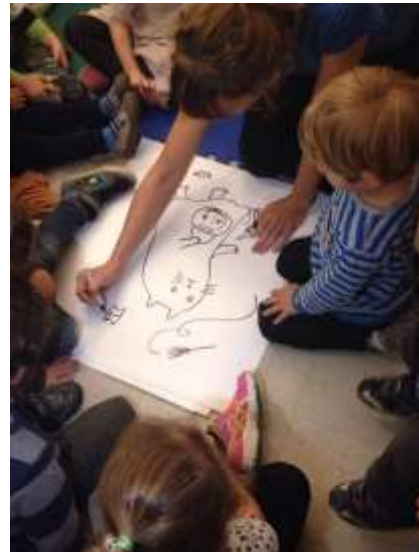
Andrée Poulin a présenté les différentes étapes de la création d'un livre: idée, recherche, rédaction, révision, édition, illustration, publication, etc. Avec documents et images à l'appui et à travers sa propre expérience, l'auteure a raconté diverses aventures et anecdotes reliées à la rédaction de ses romans. Auteure d'une trentaine de livres pour les jeunes, Andrée Poulin offre des animations éducatives, rigolotes et hautement interactives. Son but premier est d'éveiller l'appétit littéraire des enfants, même chez ceux qui affirment ne pas aimer lire!

MARIANNE DUBUC

Maison des Grands-Parents de Villeray – Montréal (Région de Montréal)

10h00 – Regroupement de garderies en milieu familial 1 à 4 ans


Une grande rencontre intergénérationnelle a eu lieu autour de l'illustratrice Marianne Dubuc à la Maison des Grands-Parents de Villeray. Une trentaine d'enfants issus des services de garde en milieu familial du B.C La Trottinette Carottée, leurs éducatrices ainsi que les bénévoles lecteurs de la Maison des Grands-Parents ont écouté attentivement les nombreuses histoires racontées par leur auteure. Enthousiastes, les enfants se sont ensuite installés par terre, tout autour de Marianne Dubuc, pour découvrir de nombreuses illustrations qu'elle dessinait en direct en partant des idées des enfants.



RENÉE ROBITAILLE

École de l'Harmonie – Laval (Région de Laval)

10h55 – Élèves d'adaptation scolaire 8-10 ans



Les mots qui volent, les mots qui chantent, les mots qui riment. Vous l'avez compris, c'est autour des mots que l'auteure Renée Robitaille a construit son atelier. La classe d'adaptation scolaire de l'école de l'Harmonie a pu assister à un atelier de création de poésie, en lien avec le dernier album de l'auteure, le livre « Douze oiseaux ».

CATHON

École Sainte-Anne – Rosemont, Montréal (Région de Montréal)

10h30– Élèves de 6^{ème} année


Qu'est-ce qu'une bédéiste ? Comment devient-on illustratrice ? D'où vient l'inspiration ? Quels genres de livres réaliser ? Cathon s'emploie ici à présenter son métier aux élèves de sixième année tout en répondant aux questions. Mais comme les bédéistes s'en tiennent rarement qu'aux mots, Cathon prend ses précieux outils de travail et se lance dans une démonstration tout en dessins !



LOU BEAUCHESNE

École Saint-Louis – Pointe-Claire (Région de Montréal)

12h40– Élèves de classe d'accueil 7-11 ans



Les nouveaux arrivants dans la classe d'accueil de l'école Saint-Louis ont eu la visite de l'illustratrice Lou Beuchesne. Ils ont assisté tout en français à une lecture animée d'un des albums de leur invitée. Ensuite, Lou Beuchesne leur a fait prendre leurs crayons pour un atelier de dessin en lien avec l'album lu.

SYLVIE ROBERGE

École des Hauts-Plateaux-Marie-Élisabeth – Rimouski (Bas-Saint-Laurent)

12h50 et 14h05 - élèves de 1^{ère} à la 6^{ème} année



Sylvie Roberge introduit les enfants dans l'univers d'Emma et Anne, les personnages de sa série. Elle évoque la relation de grande amitié entre ces deux personnages et les différents événements ou souvenirs l'ayant inspiré dans l'écriture. L'auteure joue ensuite un jeu avec les enfants qui sont invités à remettre en ordre les différentes étapes de création d'un livre. La rencontre se conclut sur la lecture d'un extrait du roman.

VENDREDI 7 OCTOBRE 2015

BELLEBRUTE

École Paul-de-Maricourt – Longueuil (Montérégie)

09h30 et 10h50 – élèves de maternelle



Les élèves de maternelle de l'école Paul-de-Maricourt se sont plongés d'entrée de jeu dans l'univers fantastique du duo d'illustrateurs Bellebrute grâce à un jeu particulier : le jeu de Monsieur Son. Le but ? Habiller le personnage de Monsieur Cochon ou Monsieur Crapaud avec des vêtements et accessoires terminant par le même son ! Ensuite, les petits découvrent ce qu'est un motif et sont invités à en dessiner sur des plumes de papier que Bellebrute assemble afin de former une véritable œuvre collective !

CATHON

École Félix-Leclerc – Pointe de l'île, Montréal (Région de Montréal)

11h00– Élèves de 2^{ème} année



Cathon a présenté son double métier d'auteure et d'illustratrice dans la classe de 2^{ème} année de l'école Félix-Leclerc. En s'appuyant sur ses livres et ses nombreux dessins originaux, elle a pu donner un bel aperçu de son travail. La rencontre ponctuée de questions s'est poursuivie feuille et crayons à la main par une démonstration et un atelier de dessin !

Pour toute demande d'informations :

Lis AVEC MOI

397, Boulevard des Prairies, bureau 309

Laval QC H7N 2W6

Tél.: 450 978.2565

Télé.: 450 978.7033

www.lisavecmoi.com



/Lis avec moi

Avec la collaboration de :



Conseil des Arts
du Canada

Canada Council
for the Arts



Conseil des arts
et des lettres

Québec